



**Relatório e Contas
do
Exercício de 2023**

ASSOCIAÇÃO DE SOLIDARIEDADE E PROMOÇÃO DE A-DOS-CUNHADOS

BALANÇO INDIVIDUAL

Montantes expressos em EURO

RUBRICAS	NOTAS	EXERCÍCIOS	
		2023	2022
ATIVO			
Ativo não corrente:			
Ativos fixos tangíveis.....	5	61 048,33	60 032,90
Ativos intangíveis.....	6	341,93	
Investimentos Financeiros.....	17.1	1 231,00	1 661,17
Fundadores/benem./patrocinadores/doadores/associados/membros			
		62 621,26	61 694,07
Ativo corrente:			
Inventários.....	9	1 397,47	1 797,18
Créditos a Receber.....	17.3	31 483,55	29 716,25
Estado e Outros Entes Públicos.....	17.9	607,19	623,90
Diferimentos.....	17.5	2 240,12	1 584,68
Outros activos correntes.....	17.4	39 302,32	19 697,30
Caixa e depósitos bancários.....	17.6	186 935,69	146 973,11
		261 966,34	200 392,42
Total do Ativo.....		324 587,60	262 086,49
FUNDOS PATRIMONIAIS E PASSIVO			
Fundos Patrimoniais:			
Fundos.....	17.7	24 871,88	24 871,88
Resultados transitados.....	17.7	122 383,64	132 440,50
Resultado líquido do período.....		79 667,39	(10 056,86)
Total dos fundos patrimoniais.....		226 922,91	147 255,52
Passivo			
Passivo não corrente:			
Passivo corrente:			
Fornecedores.....	17.8	7 924,63	7 264,72
Estado e outros entes públicos.....	17.9	11 704,48	12 306,09
Diferimentos.....	17.5	3 023,12	5 587,20
Outros passivos correntes.....	17.10	75 012,46	89 672,96
		97 664,69	114 830,97
Total do passivo.....		97 664,69	114 830,97
Total dos fundos patrimoniais e do passivo.....		324 587,60	262 086,49

A Direção

Contabilista Certificado n.º 44986

DEMONSTRAÇÃO DOS RESULTADOS POR NATUREZAS

Montantes expressos em EURO

RUBRICAS	NOTAS	EXERCÍCIOS	
		2023	2022
RENDIMENTOS E GASTOS			
Vendas e serviços prestados.....	10	541 878,00	204 820,83
Subsídios, Doações e legados à exploração.....	12 / 17.11	215 574,18	446 325,98
Custo das mercadorias vendidas e das matérias consumidas.....	9	(61 331,68)	(58 185,78)
Fornecimentos e serviços externos.....	17.12	(72 755,94)	(62 484,39)
Gastos com o pessoal.....	15	(551 893,15)	(540 926,77)
Imparidade de dívidas a receber (perdas/reversões).....	17.3	373,47	2 086,17
Outros rendimentos e ganhos.....	17.13	14 496,48	5 363,39
Outros gastos e perdas.....	17.14	(1 296,41)	(2 072,05)
Resultados antes de depreciações, gastos de financiamento e impostos		85 044,93	(5 072,62)
Gastos/reversões de depreciação e de amortização.....	5 / 6	(5 380,61)	(4 987,31)
Resultado operacional (antes de gastos de financiamento e impostos)		79 664,32	(10 059,93)
Juros e rendimentos similares obtidos.....	17.15	3,07	3,07
Juros e gastos similares suportados.....	17.15		
Resultado antes de impostos		79 667,39	(10 056,86)
Imposto sobre o rendimento do período.....	14		
Resultado líquido do período		79 667,39	(10 056,86)

A Direção

Contabilista Certificado n.º 44986

Helder Gonçalves


DEMONSTRAÇÃO DE FLUXOS DE CAIXA

PERÍODO FINDO EM 31 DE DEZEMBRO DE 2023

Euros

RUBRICAS	NOTAS	PERÍODOS	
		2023	2022
método direto			
Fluxos de caixa das atividades Operacionais			
- Recebimentos de clientes e utentes		540 742,62 €	200 423,33 €
- Pagamentos de subsídios			
- Pagamentos de apoios			
- Pagamentos de bolsas			
- Pagamentos a fornecedores		- 133 997,63 €	- 120 146,59 €
- Pagamentos ao pessoal		- 571 254,50 €	- 533 951,24 €
Caixa gerada pelas operações ...		- 164 509,51 €	- 453 674,50 €
- Pagam./recebim. do imposto s/ rendimento			
- Outros recebimentos/pagamentos		206 842,82 €	446 999,42 €
Fluxos de caixa das atividades operacionais (1)		42 333,31 €	- 6 675,08 €
Fluxos de caixa das atividades de Investimento			
Pagamentos respeitantes a:			
- Ativos fixos tangíveis		- 2 814,27 €	- 2 738,92 €
- Ativos intangíveis			
- Investimentos financeiros		- 189,65 €	
- Outros ativos			
Recebimentos provenientes de:			
- Ativos fixos tangíveis			
- Ativos intangíveis			
- Investimentos financeiros		630,12 €	673,03 €
- Outros ativos			
- Subsídios ao investimento			
- Juros e rendimentos similares		3,07 €	3,07 €
- Dividendos			
Fluxos de caixa das atividades de investimento (2)		- 2 370,73 €	- 2 062,82 €
Fluxos de caixa das actividades de Financiamento			
Recebimentos provenientes de:			
- Financiamentos obtidos			
- Realizações capital e de outros instrumentos capital próprio			
- Cobertura de prejuízos			
- Doações			
- Outras operações de financiamento			
Pagamentos respeitantes a:			
- Financiamentos obtidos			
- Juros e gastos similares			
- Dividendos			
- Reduções de capital e de outros instrumentos capital próprio			
- Outras operações de financiamento			
Fluxos de caixa das atividades de financiamento (3)		- €	- €
Variação de caixa e seus equivalentes (1+2+3)		39 962,58 €	- 8 737,90 €
Efeito das diferenças de câmbio			
Caixa e seus equivalentes no início do período	17.6	146 973,11 €	155 711,01 €
Caixa e seus equivalentes no fim do período	17.6	186 935,69 €	146 973,11 €


 A Direção



 CC n.º 44986/

Associação de Solidariedade e Promoção de A-dos-Cunhados

Anexo

11 de Março de 2024

Índice

1	Identificação da Entidade.....	4
2	Referencial Contabilístico de Preparação das Demonstrações Financeiras	4
3	Principais Políticas Contabilísticas.....	5
3.1	Bases de Apresentação	5
3.2	Políticas de Reconhecimento e Mensuração	7
4	Políticas contabilísticas, alterações nas estimativas contabilísticas e erros:.....	17
5	Ativos Fixos Tangíveis.....	18
6	Ativos Intangíveis	20
7	Locações	21
8	Custos de Empréstimos Obtidos	21
9	Inventários	21
10	Rédito	21
11	Provisões, passivos contingentes e ativos contingentes	22
12	Subsídios do Governo e apoios do Governo	22
13	Efeitos de alterações em taxas de câmbio.....	23
14	Imposto sobre o Rendimento	23
15	Benefícios dos empregados	23
16	Divulgações exigidas por outros diplomas legais.....	24
17	Outras Informações.....	24
17.1	Investimentos Financeiros	24
17.2	Fundadores/beneméritos/patrocinadores/doadores/associados/membros	25
17.3	Clientes e Utentes	26
17.4	Outros Ativos Correntes.....	26
17.5	Diferimentos	27
17.6	Caixa e Depósitos Bancários	27
17.7	Fundos Patrimoniais.....	27
17.8	Fornecedores	28
17.9	Estado e Outros Entes Públicos.....	28
17.10	Outros Passivos Correntes	28
17.11	Subsídios, doações e legados à exploração	29
17.12	Fornecimentos e serviços externos.....	29
17.13	Outros rendimentos e ganhos	29
17.14	Outros gastos e perdas	30

BRB
✓

17.15 Resultados Financeiros.....	30
17.16 Acontecimentos após data de Balanço.....	30



1 Identificação da Entidade

A ASPA - Associação de Solidariedade e Promoção de A-dos-Cunhados, fundada a vinte e oito de novembro de 1980 é uma Instituição Particular de Solidariedade Social – IPSS. – tendo sido o seu registo lavrado pelo averbamento n.º 3 à inscrição n.º 22/84, a fls. 103 e 103 verso do Livro n.º 2 das Associações de Solidariedade Social e está sediada na localidade de A-dos-Cunhados.

De acordo com os Estatutos, a ASPA que presta apoio a crianças com idades compreendidas entre os 18 meses e os 10 anos, integrados segundo a sua faixa etária, nas respostas sociais de Creche, Pré-Escolar e CATL.

Além do apoio à infância e juventude, a ASPA desenvolve um trabalho na área da ação social prestando apoio a diversos agregados familiares de fracos recursos económicos, integrados na medida de reintegração social designada Rendimento Social de Inserção.

A ASPA tem como primordial missão contribuir para o bem-estar dos seus utentes/clientes, nomeadamente no paralelismo que estabelece através da relevância dada à interação diária com as famílias dos seus utentes/clientes, e sempre que se verifique necessário, a ASPA é um vértice nesta parceria recebendo nas nossas instalações os mais diversos técnicos que compõem uma equipa multidisciplinar de apoio ao desenvolvimento das crianças.

No seu conjunto, o trabalho desenvolvido nesta Instituição prima por uma diversidade de serviços de excelência e qualidade, nomeadamente, na área da educação e do desenvolvimento da criança (componente de apoio à família).

2 Referencial Contabilístico de Preparação das Demonstrações Financeiras

Em 2023 as Demonstrações Financeiras foram elaboradas no pressuposto da continuidade das operações a partir dos livros e registos contabilísticos da Entidade e de acordo com a Norma Contabilística e de Relato Financeiro para as Entidades do Setor Não Lucrativo (NCRF-ESNL) aprovado pelo Decreto-Lei n.º 36-A/2011 de 9 de março. No Anexo II do referido Decreto, refere que o Sistema de Normalização para Entidades do Setor Não Lucrativo é composto por:

- Bases para a Apresentação das Demonstrações Financeiras (BADF);
- Modelos de Demonstrações Financeiras (MDF) – Portaria n.º 105/2011 de 14 de março;
- Código de Contas (CC) – Portaria n.º 106/2011 de 14 de março;
- NCRF-ESNL – Aviso n.º 6726-B/2011 de 14 de março;
- Normas Interpretativas (NI)



3 Principais Políticas Contabilísticas

As principais políticas contabilísticas aplicadas pela Entidade na elaboração das Demonstrações Financeiras foram as seguintes:

3.1 Bases de Apresentação

As Demonstrações Financeiras foram preparadas de acordo com as Bases de Apresentação das Demonstrações Financeiras (BADF)

3.1.1 Regime do Acréscimo (periodização económica):

Os efeitos das transações e de outros acontecimentos são reconhecidos quando eles ocorrerem (satisfeitas as definições e os critérios de reconhecimento de acordo com a estrutura concetual, independentemente do momento do pagamento ou do recebimento) sendo registados contabilisticamente e relatados nas demonstrações financeiras dos períodos com os quais se relacionem. As diferenças entre os montantes recebidos e pagos e os correspondentes rendimentos e gastos são registados respetivas contas das rubricas “Devedores e credores por acréscimos” e “Diferimentos”.

3.1.2 Continuidade:


Com base na informação disponível e as expectativas futuras, a Entidade continuará a operar no futuro previsível, assumindo que não há a intenção nem a necessidade de liquidar ou de reduzir consideravelmente o nível das suas operações. Para as Entidades do Setor Não Lucrativo, este pressuposto não corresponde a um conceito económico ou financeiro, mas sim à manutenção da atividade de prestação de serviços ou à capacidade de cumprir os seus fins.

3.1.3 Compreensibilidade

As Demonstrações Financeiras devem ser de fácil compreensão para os Utentes da informação que relatam. Contudo, não devem ser evitadas matérias complexas, dado que elas são, por norma, fundamentais à tomada de decisão.

3.1.4 Relevância

Toda a informação produzida é relevante quando influencia a tomada de decisões dos utentes, ajudando a compreender o passado, realizar o presente e projetar o futuro, expurgando erros ou ineficiências.



3.1.5 Materialidade

A relevância da informação é afetada pela sua natureza e materialidade. A materialidade depende da quantificação da omissão ou erro. A informação é material se a sua omissão ou inexatidão influenciarem as decisões económicas tomadas por parte dos utentes com base nas demonstrações financeiras influenciarem. Itens que não são materialmente relevante para justificar a sua apresentação separada nas demonstrações financeiras podem ser materialmente relevante para que sejam discriminados nas notas deste anexo.

3.1.6 Fiabilidade

A informação apenas é útil se for fiável. Para tal, deve estar expurgada de erros e preconceitos que vão enviesar a tomada de decisão. Mais do que opiniões, ela deve refletir factos consolidados e comprovados.

3.1.7 Representação Fidedigna

A fiabilidade da informação adquire-se com a representação fidedigna das transações e outros acontecimentos que se pretende relatar. Mesmo que sujeita a riscos, deve haver a preocupação constante mensurar todos os valores recorrendo a ferramentas e factos que documentem e confirmem segurança na hora da tomada de decisão.

3.1.8 Substância sobre a forma


Os acontecimentos devem ser contabilizados de acordo com a sua substância e realidade económica. A exclusiva observância da forma legal pode não representar fielmente determinado acontecimento. O exemplo pode ser dado quando se aliena um ativo, mas se continua a usufruir de benefícios gerados por esse bem, através de um acordo. Neste caso, o relato da venda não representa fielmente a transação ocorrida.

3.1.9 Neutralidade

A informação deve ser neutra. As opiniões e preconceitos são atitudes que enviesam a tomada de decisão.

3.1.10 Prudência

A incerteza e o risco marcam o quotidiano das organizações. As dívidas incobráveis, as vidas úteis prováveis, as reclamações em sede de garantia conferem graus de incerteza mais ou menos relevantes que devem ser relevados nas demonstrações financeiras. Contudo, deve



manter-se rigor nesta análise, de forma a não subavaliar ou sobreavaliar os acontecimentos, não criar reservas ocultas, nem provisões excessivas.

3.1.11 Plenitude

A informação é fiável quando nas demonstrações financeiras respeita os limites de materialidade e de custo. Omissões podem induzir em erro, pois podem produzir dados falsos ou deturpadores da realidade e levar a decisões erradas.

3.1.12 Comparabilidade

A informação comparativa deve ser divulgada, nas Demonstrações Financeiras, com respeito ao período anterior. Respeitando ao Princípio da Continuidade da Entidade, as políticas contabilísticas devem ser levados a efeito de maneira consistente em toda a Entidade e ao longo do tempo e de maneira consistente. Procedendo-se a alterações das políticas contabilísticas, as quantias comparativas afetadas pela reclassificação devem ser divulgadas, tendo em conta:

- A natureza da reclassificação;
- A quantia de cada item ou classe de itens que tenha sido reclassificada; e
- Razão para a reclassificação.

3.2 Políticas de Reconhecimento e Mensuração

3.2.1 Fluxos de Caixa

A direção deve comentar quantias dos saldos significativos de caixa e seus equivalentes que não estão disponíveis para uso. Os valores inscritos na rubrica de caixa e em depósitos bancários devem ser desagregados, para melhor compreensão.

Devem ser divulgados agregadamente, no que respeita tanto à obtenção como à perda de controlo de subsidiárias ou de outras unidades empresariais durante o período cada um dos seguintes pontos:

- a) A retribuição total paga ou recebida;
- b) A parte da retribuição que consista em caixa e seus equivalentes;
- c) A quantia de caixa e seus equivalentes na subsidiária ou na unidade empresarial sobre as quais o controlo é obtido ou perdido; e
- d) A quantia dos ativos e passivos que não sejam caixa ou seus equivalentes na subsidiária ou unidade empresarial sobre as quais o controlo é obtido ou perdido, resumida por cada categoria principal.

Devem ser indicadas as transações de investimento e de financiamento que não tenham exigido o uso de caixa ou seus equivalentes, de forma a proporcionar toda a informação relevante acerca das atividades de investimento e de financiamento.

3.2.2 Ativos Intangíveis

Os "Ativos Intangíveis" encontram-se registados ao custo de aquisição, deduzido das amortizações e de eventuais perdas por imparidade acumuladas. São reconhecidos apenas quando for provável que deles advenham benefícios económicos futuros para a Entidade e que os mesmos possam ser mensurados com fiabilidade.

São registadas como gastos do período as "Despesas de investigação" incorridas com novos conhecimentos técnicos.

As despesas de desenvolvimento são capitalizadas sempre que a Entidade demonstre capacidade para completar o seu desenvolvimento e dar início à sua comercialização ou utilização e para as quais seja provável gerar benefícios económicos futuros. Caso não sejam cumpridos estes critérios, são registados como gastos do período.

As amortizações são calculadas, assim que os ativos estejam em condições de ser utilizado, pelo método da linha reta/do saldo decrescente em conformidade com o período de vida útil estimado para cada grupo de bens.

As taxas de amortização utilizadas correspondem aos períodos de vida útil estimada que se encontra na tabela abaixo:

Descrição	Vida útil estimada (anos)
Projetos de Desenvolvimento	3
Programas de Computador	3
Propriedade industrial	5
Outros Ativos Intangíveis	3

O valor residual de um "Ativo Intangível" com vida útil finita deve ser assumido como sendo zero, exceto se:

- Houver um compromisso de um terceiro de comprar o ativo no final da sua vida útil, ou
- Houver um mercado ativo para este ativo, e
- Seja provável que tal mercado exista no final da sua vida útil.

3.2.3 Ativos Fixos Tangíveis

Os “Ativos Fixos Tangíveis” encontram-se registados ao custo de aquisição ou de produção, deduzido das depreciações e das perdas por imparidade acumuladas. O custo de aquisição ou produção inicialmente registado, inclui o custo de compra, quaisquer custos diretamente atribuíveis às atividades necessárias para colocar os ativos na localização e condição necessárias para operarem da forma pretendida e, se aplicável, a estimativa inicial dos custos de desmantelamento e remoção dos ativos e de restauração dos respetivos locais de instalação ou operação dos mesmos que a Entidade espera vir a incorrer.

Os ativos que foram atribuídos à Entidade a título gratuito encontram-se mensurados ao seu justo valor, ao valor pelo qual estão segurados ou ao valor pelo qual figuravam na contabilidade.

As despesas subsequentes que a Entidade tenha com manutenção e reparação dos ativos são registadas como gastos no período em que são incorridas, desde que não sejam suscetíveis de gerar benefícios económicos futuros adicionais

As depreciações são calculadas, assim que os bens estão em condições de ser utilizado, pelo método da linha reta/do saldo decrescente/das unidades de produção em conformidade com o período de vida útil estimado para cada grupo de bens.

As taxas de depreciação utilizadas correspondem aos períodos de vida útil estimada que se encontra na tabela abaixo:

Descrição	Vida útil estimada (anos)
Terrenos e recursos naturais	0
Edifícios e outras construções	5-20
Equipamento básico	4-8
Equipamento de transporte	4-8
Equipamento biológico	3-7
Equipamento administrativo	2-10
Outros Ativos fixos tangíveis	1-4

A Entidade revê anualmente a vida útil de cada ativa, assim como o seu respetivo valor residual quando este exista.

As mais ou menos valias provenientes da venda de ativos fixos tangíveis são determinadas pela diferença entre o valor de realização e a quantia escriturada na data de alienação, as sendo que se encontra espelhadas na Demonstração dos Resultados nas rubricas “Outros rendimentos operacionais” ou “Outros gastos operacionais”.

3.2.4 Bens do património histórico e cultural

Os “Bens do património histórico e cultural” encontram-se valorizados pelo seu custo histórico. Os bens que foram atribuídos à Entidade a título gratuito encontram-se mensurados ao seu justo valor, ao valor pelo qual estão segurados ou ao valor pelo qual figuravam na contabilidade do dador.

O justo valor é aplicável aos bens, que inicialmente foram adquiridos a título oneroso, sejam contabilizados pela primeira vez e seja impossível estabelecer o seu custo histórico devido à perda desses dados. Esta mensuração também efetuada para os bens cujo valor de transação careça de relevância devido ao tempo transcorrido desde a sua aquisição ou devido às circunstâncias que a rodearam.

As aquisições gratuitas têm como contrapartida a conta “Variações nos fundos patrimoniais”

As obras realizadas nestes bens só são consideradas como ativos se e somente se gerarem aumento da produtividade, de capacidade ou eficiência do bem ou ainda um acréscimo da sua vida útil. Sempre que estes acréscimos não se verificarem, estas manutenções e reparações são registadas como gastos do período.

Os bens que são incorporados nas instalações ou elementos com uma vida útil diferente do resto do bem. Estes têm um tratamento contabilístico diferente do bem ao qual são incorporados, estando registado numa conta com denominação adequada dentro do ativo. São exemplo destas incorporações: sistema de ar condicionado, iluminação, elevadores, sistemas de segurança, sistemas de anti-incêndio.

Visto não ser passível de se apreciar com o mínimo de segurança a vida útil concreta destes bens, estes não são depreciables. No entanto a entidade tem em conta a capacidade de gerarem benefícios económicos futuros e os meios técnicos necessários para a conservação e manutenção.

As incorporações a estes bens são depreciables, sendo calculadas assim que os bens estão em condições de ser utilizado, pelo método da linha reta/do saldo decrescente/das unidades de produção em conformidade com o período de vida útil estimado para cada grupo de bens. As taxas de depreciação utilizadas correspondem aos períodos de vida útil estimada.

3.2.5 Propriedades de Investimento

Incluem essencialmente edifícios e outras construções detidos para obter rendimento e/ou valorização do capital. Estes ativos não se destinam à produção de bens ou fornecimento de serviços. Também não se destinam a fins administrativos ou para venda no decurso da atividade corrente dos negócios.

As "Propriedades de Investimento" são registadas pelo seu justo valor determinado por avaliação anual efetuada por Entidade especializada independente. São reconhecidas diretamente na Demonstração dos Resultados, na rubrica "Aumentos/reduções de justo valor", as variações no justo valor das propriedades de investimento.

Só após o início da utilização dos ativos qualificados como propriedades de investimento é que são reconhecidos como tal. Estes são registados pelo seu custo de aquisição ou de produção na rubrica "Propriedades de investimento em desenvolvimento" até à conclusão da construção ou promoção do ativo.

Assim que terminar o referido período de construção ou promoção a diferença entre o custo de construção e o justo valor é contabilizada como "Variação de valor das propriedades de investimento", que tem reflexo direto na Demonstração dos Resultados.

As despesas com manutenção, reparação, seguros, Imposto Municipal sobre Imóveis, entre outros que decorram da utilização, são reconhecidas nas respetivas rubricas da Demonstração dos Resultados. No entanto as benfeitorias que se prevê gerarem benefícios económicos futuros acrescem ao valor das Propriedades de Investimento.

3.2.6 Investimentos financeiros

Sempre que a Entidade tenha uma influência significativa, em empresas associadas, ou exerça o controlo nas decisões financeiras e operacionais, os "Investimentos Financeiros" são registados pelo Método da Equivalência Patrimonial (MEP). Geralmente traduz-se num investimento com uma representação entre 20% a 50% do capital de outra Entidade.

Pelo MEP as participações são registadas pelo custo de aquisição, havendo a necessidade de ajustar tendo em conta os resultados líquidos das empresas associadas ou participadas. Este ajuste é efetuado por contrapartida de gastos ou rendimentos do período e pelos dividendos recebidos, líquido de perdas por imparidade acumuladas.

Aquando da aquisição da participação pode-se verificar um Goodwill, isto é, o excesso do custo de aquisição face ao justo valor dos capitais próprios na percentagem detida, ou um Badwill (ou Negative Goodwill) quando a diferença seja negativa. O Goodwill encontra-se registado separadamente numa subconta própria do investimento, sendo necessário, na data de Balanço, efetuar uma avaliação dos investimentos financeiros quando existam indícios de imparidade. Havendo é realizada uma avaliação quanto à recuperabilidade do valor líquido do Goodwill, sendo reconhecida uma perda por imparidade se o valor deste exceder o seu valor recuperável.

Se o custo de aquisição for inferior ao justo valor dos ativos líquidos da subsidiária adquirida, a diferença é reconhecida diretamente em resultados do período. O ganho ou perda na alienação de uma Entidade inclui o valor contabilístico do Goodwill relativo a essa Entidade, exceto quando o negócio a que esse Goodwill está afeto se mantenha a gerar benefícios para a Entidade.

De acordo com a Norma Contabilística e de Relato Financeiro 12 – Imparidade de Ativos, o Goodwill não é amortizado, estando sujeito, como referido, a testes anuais de imparidade. Estas perdas por imparidade não são reversíveis.

3.2.7 Inventários

Os “Inventários” estão registados ao menor de entre o custo de aquisição e o valor realizável líquido. O valor realizável líquido representa o preço de venda estimado deduzido de todos os custos estimados necessários para a concluir os inventários e proceder à sua venda. Sempre que o valor de custo é superior ao valor realizável líquido, a diferença é registada como uma perda por imparidade.

A Entidade adota como método de custeio dos inventários o custo médio ponderado ou o FIFO (first in, first out). Aos Inventários que não sejam geralmente intermutáveis deve ser atribuído custos individuais através do uso de identificação específica.

Os produtos e trabalhos em curso encontram-se valorizados ao custo de produção, que inclui o custo dos materiais incorporados, mão de obra direta e gastos gerais.

Os Inventários que a Entidade detém, mas que destinam-se a contribuir para o desenvolvimento das atividades presentes e futuras ou os serviços que lhes estão associados e não estão diretamente relacionados com a capacidade de ela gerar fluxos de caixa, estão mensurados pelo custo histórico ou custo corrente, o mais baixo dos dois.

3.2.8 Instrumentos Financeiros

Os ativos e passivos financeiros são reconhecidos apenas e só quando se tornam uma parte das disposições contratuais do instrumento.

Este ponto é aplicável a todos "Instrumentos Financeiros" com exceção:

- Investimentos em subsidiárias, associadas e empreendimentos conjuntos;
- Direitos e obrigações no âmbito de um plano de benefícios a empregados;
 - Alterações no risco segurado;
 - Alterações na taxa de câmbio;
- Direitos decorrentes de um contrato de seguro exceto se o contrato de seguro resulte numa perda para qualquer das partes em resultado dos termos contratuais que se relacionem com:
 - Entrada em incumprimento de uma das partes;
 - Locações, exceto se resultar perda para o locador ou locatário como resultado:
 - Alterações no preço do bem locado;
 - Alterações na taxa de câmbio
 - Entrada em incumprimento de uma das contrapartes

Fundadores/beneméritos/patrocinadores/doadores/associados/membros

As quotas, donativos e outras ajudas similares procedentes de fundadores/beneméritos/patrocinadores/doadores/associados/membros que se encontram com saldo no final do período sempre que se tenham vencido e possam ser exigidas pela entidade estão registados no ativo pela quantia realizável.

Clientes e outras contas a Receber

Os "Clientes" e as "Outras contas a receber" encontram-se registadas pelo seu custo estando deduzidas no Balanço das Perdas por Imparidade, quando estas se encontram reconhecidas, para assim retratar o valor realizável líquido.

As "Perdas por Imparidade" são registadas na sequência de eventos ocorrido que apontem de forma objetiva e quantificável, através de informação recolhida, que o saldo em dívida não será recebido (total ou parcialmente). Estas correspondem à diferença entre o montante a receber e respetivo valor atual dos fluxos de caixa futuros estimados, descontados à taxa de juro efetiva inicial, que será nula quando se perspetiva um recebimento num prazo inferior a um ano.

A
B
C

Estas rubricas são apresentadas no Balanço como Ativo Corrente, no entanto nas situações em que a sua maturidade é superior a doze meses da data de Balanço, são exibidas como Ativos não Correntes.

Outros ativos e passivos financeiros

Os instrumentos financeiros cuja negociação ocorra em mercado líquido e regulamentado, são mensurados ao justo valor, sendo as variações reconhecidas deste por contrapartida de resultados do período.

Os custos de transação só podem ser incluídos na mensuração inicial do ativo ou passivo financeiro, quando mensurados ao custo menos perda por imparidade.

À data de relato a Entidade avalia todos os seus ativos financeiros que não estão mensurados ao justo valor por contrapartida de resultados. Havendo evidência objetiva de que se encontra em imparidade, esta é reconhecida nos resultados. Cessando de estar em imparidade, é reconhecida a reversão.

Os Ativos e Passivos Financeiros são desreconhecidos da forma que se encontra prevista na Norma Contabilística e de Relato Financeiro para Pequenas Entidades (NCRF-PE)

Caixa e Depósitos Bancários

A rubrica "Caixa e depósitos bancários" inclui caixa e depósitos bancários de curto prazo que possam ser imediatamente mobilizáveis sem risco significativo de flutuações de valor.

Fornecedores e outras contas a pagar


As dívidas registadas em "Fornecedores" e "Outras contas a pagar" são contabilizadas pelo seu valor nominal.

3.2.9 Fundos Patrimoniais

A rubrica "Fundos" constitui o interesse residual nos ativos após dedução dos passivos.

Os "Fundos Patrimoniais" são compostos por:

- fundos atribuídos pelos fundadores da Entidade ou terceiros;
- fundos acumulados e outros excedentes;
- subsídios, doações e legados que o governo ou outro instituidor ou a norma legal aplicável a cada entidade estabeleçam que sejam de incorporar no mesmo.



3.2.10 Provisões

Periodicamente, a Entidade analisa eventuais obrigações que advenham de pretéritos acontecimentos e dos quais devam ser objeto de reconhecimento ou de divulgação. Assim, a Entidade reconhece uma Provisão quando tem uma obrigação presente resultante de um evento passado e do qual seja provável que, para a liquidação dessa obrigação, ocorra um exfluxo que seja razoavelmente estimado.

O valor presente da melhor estimativa na data de relato dos recursos necessários para liquidar a obrigação é o montante que a Entidade reconhece como provisão, tendo em conta os riscos e incertezas intrínsecos à obrigação.

Na data de relato, as Provisões são revistas e ajustadas para que assim possam refletir melhor a estimativa a essa data.

Por sua vez, os Passivos Contingentes não são reconhecidos nas demonstrações financeiras, no entanto são divulgados sempre que a possibilidade de existir exfluxo englobando benefícios económicos não seja remota. Tal como os Passivos Contingentes, os Ativos Contingentes também não são reconhecidos nas demonstrações financeiras, ocorrendo a sua divulgação apenas quando for provável a existência de um influxo.

3.2.11 Financiamentos Obtidos

Empréstimos obtidos

Os “Empréstimo Obtidos” encontram-se registados, no passivo, pelo valor nominal líquido dos custos com a concessão desses empréstimos. Os “Encargos Financeiros” são reconhecidos como gastos do período, constando na Demonstração dos Resultados na rubrica “Juros e gastos similares suportados”.

E/ou

Os “Encargos Financeiros” de “Empréstimos Obtidos” relacionados com a aquisição, construção ou produção de “Investimentos” são capitalizados, sendo parte integrante do custo do ativo. A capitalização destes encargos só inicia quando começam a ser incorridos dispêndios com o ativo e prolongam-se enquanto estiverem em curso as atividades indispensáveis à preparação do ativo para o seu uso ou venda. A capitalização cessa quando todas as atividades necessárias para preparar o ativo para o seu uso venda estejam concluídas. Há suspensão da capitalização durante períodos extensos em que o desenvolvimento das atividades acima referidas seja interrompido. Rendimentos que advenham dos empréstimos obtidos antecipadamente relacionados com um investimento específico são deduzidos aos encargos financeiros elegíveis para capitalização.

Locações

Os contratos de locações (leasing) são classificados como:

- Locações financeiras quando por intermédio deles são transferidos, de forma substancial, todos os riscos e vantagens inerentes à posse do ativo sob o qual o contrato é realizado; ou
- Locações operacionais quando não ocorram as circunstâncias das locações financeiras.

De referir que as locações estão classificadas de acordo com a característica qualitativa da “Substância sobre a forma”, isto é, a substância económica sobre a forma do contrato.

Os Ativos Fixos Tangíveis que se encontram na Entidade por via de contratos de locação financeira são contabilizados pelo método financeiro, sendo o seu reconhecimento e depreciações conforme se encontra referido no ponto 3.2.3. das Políticas Contabilísticas.

Os juros decorrentes deste contrato são reconhecidos como gastos do respetivo período, respeitando sempre o pressuposto subjacente do Regime do Acréscimo. Por sua vez os custos diretos iniciais são acrescidos ao valor do ativo (por exemplo: custos de negociação e de garantia).

Não havendo certeza razoável que se obtenha a propriedade, no final do prazo de locação, o ativo é depreciado durante o prazo da locação ou a sua vida útil, o que for mais curto.


Tratando-se de uma locação operacional as rendas são reconhecidas como gasto do período na rubrica de “Fornecimentos e Serviços Externos”.

3.2.12 Estado e Outros Entes Públicos

O imposto sobre o rendimento do período corresponde ao imposto a pagar. Este, inclui as tributações autónomas.

Nos termos do n.º 1 do art.º 10 do Código do Imposto sobre o Rendimento das Pessoas Coletivas (CIRC) estão isentos de Imposto sobre o Rendimento das Pessoas Coletivas (IRC):

- a) “As pessoas coletivas de utilidade pública administrativa;
- b) As instituições particulares de solidariedade social e Entidades anexas, bem como as pessoas coletivas àquelas legalmente equiparadas;
- c) As pessoas coletivas de mera utilidade pública que prossigam, exclusiva ou predominantemente, fins científicos ou culturais, de caridade, assistência, beneficência, solidariedade social ou defesa do meio ambiente.”



No entanto o n.º 3 do referido artigo menciona que: “A isenção prevista no n.º 1 não abrange os rendimentos empresariais derivados do exercício das atividades comerciais ou industriais desenvolvidas fora do âmbito dos fins estatutários, bem como os rendimentos de títulos ao portador, não registados nem depositados, nos termos da legislação em vigor, e é condicionada à observância continuada dos seguintes requisitos:

a) Exercício efetivo, a título exclusivo ou predominante, de atividades dirigidas à prossecução dos fins que justificaram o respetivo reconhecimento da qualidade de utilidade pública ou dos fins que justificaram a isenção consoante se trate, respetivamente, de Entidades previstas nas alíneas a) e b) ou na alínea c) do n.º 1;

b) Afetação aos fins referidos na alínea anterior de, pelo menos, 50% do rendimento global líquido que seria sujeito a tributação nos termos gerais, até ao fim do 4.º período de tributação posterior àquele em que tenha sido obtido, salvo em caso de justo impedimento no cumprimento do prazo de afetação, notificado ao diretor -geral dos impostos, acompanhado da respetiva fundamentação escrita, até ao último dia útil do 1.º mês subsequente ao termo do referido prazo;

c) Inexistência de qualquer interesse direto ou indireto dos membros dos órgãos estatutários, por si mesmos ou por interposta pessoa, nos resultados da exploração das atividades económicas por elas prosseguidas.”

As declarações fiscais estão sujeitas a revisão e correção, de acordo com a legislação em vigor, durante um período de quatro anos (dez anos para a Segurança Social, até 2000, inclusive, e cinco anos a partir de 2001), exceto quando estejam em curso inspeções, reclamações ou impugnações. Nestes casos, e dependendo das circunstâncias, os prazos são alargados ou suspensos. Ou seja, as declarações fiscais da Entidade dos anos de 2020 a 2023 ainda poderão estar sujeitas a revisão.

4 Políticas contabilísticas, alterações nas estimativas contabilísticas e erros:

Não se verificaram quaisquer efeitos resultantes de alteração voluntária em políticas contabilísticas.

5 Ativos Fixos Tangíveis

Bens do domínio público

A Entidade não possui “Ativos Fixos Tangíveis” do domínio público.

Bens do património histórico, artístico e cultural

A Entidade não possui Bens do património histórico, artístico e cultural.

Outros Ativos Fixos Tangíveis

A quantia escriturada bruta, as depreciações acumuladas, a reconciliação da quantia escriturada no início e no fim dos períodos de 2023 e de 2022, mostrando as adições, os abates e alienações, as depreciações e outras alterações, foram desenvolvidas de acordo com o seguinte quadro:

Descrição	2022					Saldo final
	Saldo inicial	Aquisições / Dotações	Abates	Transferências	Revalorizações	
Custo						
Terrenos e recursos naturais	11.834,09					11.834,09
Edifícios e outras construções	159.386,97					159.386,97
Equipamento básico	123.104,81	808,86				123.913,67
Equipamento de transporte	197.156,76					197.156,76
Equipamento administrativo	42.502,86	1.930,06				44.432,92
Outros Ativos fixos tangíveis	12.027,63					12.027,63
Total	546.013,12	2.738,92	0,00	0,00	0,00	548.752,04
Depreciações acumuladas						
Terrenos e recursos naturais	0,00					0,00
Edifícios e outras construções	113.988,54	2.500,37				116.488,91
Equipamento básico	118.580,46	1.889,58				120.470,04
Equipamento de transporte	197.156,76					197.156,76
Equipamento administrativo	41.919,04	597,36		59,40		42.575,80
Outros Ativos fixos tangíveis	12.087,03			-59,40		12.027,63
Total	483.731,83	4.987,31	0,00	0,00	0,00	488.719,14

Descrição	2023					Saldo final
	Saldo inicial	Aquisições / Dotações	Abates	Transferências	Revalorizações	
Custo						
Terrenos e recursos naturais	11.834,09					11.834,09
Edifícios e outras construções	159.386,97					159.386,97
Equipamento básico	123.913,67	1.839,75				125.753,42
Equipamento de transporte	197.156,76					197.156,76
Equipamento administrativo	44.432,92	1.385,32				45.818,24
Outros Ativos fixos tangíveis	12.027,63					12.027,63
Total	548.752,04	3.225,07	0,00	0,00	0,00	551.977,11
Depreciações acumuladas						
Terrenos e recursos naturais	0,00					0,00
Edifícios e outras construções	116.488,91	2.500,37				118.989,28
Equipamento básico	120.470,04	1.700,14				122.170,18
Equipamento de transporte	197.156,76					197.156,76
Equipamento administrativo	42.575,80	1.009,13		59,40		43.584,93
Outros Ativos fixos tangíveis	12.027,63			-59,40		12.027,63
Total	488.719,14	5.204,64	0,00	0,00	0,00	493.928,78

No ano de 2023 foi efetuado um adiantamento no valor de 3.000,00€, para a aquisição de uma viatura.

Propriedades de Investimento

A Entidade não possui ativos qualificados como propriedades de investimentos para 2023 e 2022.

6 Ativos Intangíveis

A quantia escriturada bruta, as amortizações acumuladas, a reconciliação da quantia escriturada no início e no fim dos períodos de 2023 e de 2022, mostrando as adições, os abates e alienações, as amortizações e outras alterações, foram desenvolvidas de acordo com o seguinte quadro:

Descrição	2022					
	Saldo inicial	Aquisições / Dotações	Abates	Transferências	Revalorizações	Saldo final
Custo						
Goodwill	0,00					0,00
Projetos de Desenvolvimento	0,00					0,00
Programas de Computador	0,00					0,00
Propriedade Industrial	0,00					0,00
Outros Ativos intangíveis	0,00					0,00
Total	0,00	0,00	0,00	0,00	0,00	0,00
Depreciações acumuladas						
Goodwill	0,00					0,00
Projetos de Desenvolvimento	0,00					0,00
Programas de Computador	0,00					0,00
Propriedade Industrial	0,00					0,00
Outros Ativos intangíveis	0,00					0,00
Total	0,00	0,00	0,00	0,00	0,00	0,00

Descrição	2023					
	Saldo inicial	Aquisições / Dotações	Abates	Transferências	Revalorizações	Saldo final
Custo						
Goodwill	0,00					0,00
Projetos de Desenvolvimento	0,00					0,00
Programas de Computador	0,00	512,90				512,90
Propriedade Industrial	0,00					0,00
Outros Ativos intangíveis	0,00					0,00
Total	0,00	512,90	0,00	0,00	0,00	512,90
Depreciações acumuladas						
Goodwill	0,00					0,00
Projetos de Desenvolvimento	0,00					0,00
Programas de Computador	0,00	170,97				170,97
Propriedade Industrial	0,00					0,00
Outros Ativos intangíveis	0,00					0,00
Total	0,00	170,97	0,00	0,00	0,00	170,97

7 Locações

A Entidade não possui ativos adquiridos com recurso a locações financeiras para 2023 e 2022.

8 Custos de Empréstimos Obtidos

A Entidade não teve encargos financeiros para os anos de 2023 e 2022.

9 Inventários

Em 31 de dezembro de 2023 e de 2022 a rubrica "Inventários" apresentava os seguintes valores:

Descrição	2022				2023		
	Inventário inicial	Compras	Reclassificações e Regularizações	Inventário final	Compras	Reclassificações e Regularizações	Inventário final
Mercadorias	0,00	0,00	0,00	0,00	0,00	0,00	0,00
Matérias-primas, subsidiárias e de consumo	1.265,84	53.997,59	4.419,53	1.797,18	57.683,91	3.248,06	1.397,47
Produtos acabados e intermédios	0,00		0,00	0,00		0,00	0,00
Subprodutos, desperdícios, resíduos e refugos	0,00		0,00	0,00		0,00	0,00
Produtos e trabalhos em curso	0,00		0,00	0,00		0,00	0,00
Total	1.265,84	53.997,59	4.419,53	1.797,18	57.683,91	3.248,06	1.397,47
Custo das mercadorias vendidas e das matérias consumidas				58.185,78			61.331,68
Variações nos inventários da produção				0,00			0,00

10 Rédito

Para os períodos de 2023 e 2022 foram reconhecidos os seguintes Réditos:

Descrição	2023	2022
Vendas	0,00	0,00
Prestação de Serviços		
Quotas de utilizadores	228.203,56	202.307,33
Acordos Cooperação - CRSS	310.836,44	0,00
Quotas e joias	2.838,00	2.513,50
Rendimentos de patrocinadores e colaborações	0,00	0,00
Total	541.878,00	204.820,83

De acordo com a instrução da Comissão de Normalização Contabilística, no ano de 2023 os pagamentos da comparticipação mensal por parte do Estado para as respostas sociais que estão dependentes da variação de frequências dos utentes, e esta for atribuída como apoio ao pagamento da mensalidade devida pelo utente (acordos típicos), está-se perante uma prestação de serviço, as quais foram registadas em subcontas apropriadas por respetiva valência:

Descrição	Creche	Pré-Escolar	C.A.T.L.	Totais
Subsídio-ISS, IP	90.723,88	184.277,59	35.834,97	310.836,44

11 Provisões, passivos contingentes e ativos contingentes

Provisões

Nos períodos de 2023 e 2022, não existiram provisões.

Passivos / Ativos contingentes

Nos períodos de 2023 e 2022, não existiram passivos nem ativos contingentes.

12 Subsídios do Governo e apoios do Governo

A 31 de dezembro de 2023 e 2022, a Entidade tinha os seguintes saldos nas rubricas de “Subsídios do Governo” e “Apoios do Governo”:

Descrição	2023	2022
Subsídios do Governo		
Subsídios do ISS, IP – Centro Distrital	40.130,42	418.891,55
Autarquias	161.606,19	0,00
IEFP	3.778,90	11.970,00
Apoios do Governo		
Total	205.515,51	430.861,55

De acordo com a instrução da Comissão de Normalização Contabilística, no ano de 2023 os pagamentos da comparticipação mensal por parte do Estado para as respostas sociais que estão dependentes da variação de frequências dos utentes, e esta for atribuída como apoio ao pagamento da mensalidade devida pelo utente (acordos típicos), está-se perante uma prestação de serviços (conta 72), pelo que a informação desta natureza está divulgada na nota 10 – Rédito.

Assim, as participações mensais que se encontram registadas na conta subsídios do ISS, IP – Centro distrital, dizem respeito a acordos atípicos, nomeadamente o programa de expansão e desenvolvimento da educação pré-escolar e o programa de emergência alimentar.

O subsídio do IEFP, diz respeito ao estágio profissional ativar.pt.

O valor recebido durante o ano relativo aos subsídios do ISS – Centro Distrital, foi de 321.881,36€ = 90.723,88€ + 184.277,59€ + 35.834,97€ + 40.130,42€ + 1.208,78€ - 296,80€ - 29.997,48€, ou seja, saldo da conta 721112 + 721122 + 721142 + 7511 + 78811 - 68811 – valor a receber em 2024 (débito do ano da conta 27213).

13 Efeitos de alterações em taxas de câmbio

Esta situação não se aplica à Entidade.

14 Imposto sobre o Rendimento

Durante o exercício de 2023 e 2022, não houve apuramento de qualquer imposto de IRC a pagar.


15 Benefícios dos empregados

Não existem membros remunerados nos órgãos diretivos, nos períodos de 2023 e 2022.

O número médio de pessoas ao serviço da Entidade em 31/12/2022 foi de 32 e em 31/12/2023 foi de 31.

Os gastos que a Entidade incorreu com os funcionários foram os seguintes:

Descrição	2023	2022
Remunerações aos Órgãos Sociais	0,00	0,00
Remunerações ao pessoal	436.358,74	428.847,23
Benefícios Pós-Emprego	0,00	0,00
Indemnizações	1.567,46	2.022,30
Encargos sobre as Remunerações	94.512,77	92.636,90
Seguros de Acidentes no Trabalho e Doenças Profissionais	3.747,82	3.457,05
Gastos de Ação Social	0,00	0,00
Outros Gastos com o Pessoal	15.706,36	13.963,29
Total	551.893,15	540.926,77



 H

 A

 B

16 Divulgações exigidas por outros diplomas legais

A Entidade não apresenta dívidas ao Estado em situação de mora, nos termos do Decreto-Lei 534/80, de 7 de novembro.

Dando cumprimento ao estabelecido no Decreto-Lei 411/91, de 17 de outubro, informa-se que a situação da Entidade perante a Segurança Social se encontra regularizada, dentro dos prazos legalmente estipulados.

17 Outras Informações

De forma a uma melhor compreensão das restantes demonstrações financeiras, são divulgadas as seguintes informações.

17.1 Investimentos Financeiros

Nos períodos de 2023 e 2022, a Entidade detinha os seguintes “Investimentos Financeiros”:

Descrição	2023	2022
Investimentos em subsidiárias	0,00	0,00
Método de Equivalência Patrimonial	0,00	0,00
Outros Métodos	0,00	0,00
Investimentos em associadas	0,00	0,00
Método de Equivalência Patrimonial	0,00	0,00
Outros Métodos	0,00	0,00
Investimentos em entidades conjuntamente controladas	0,00	0,00
Método de Equivalência Patrimonial	0,00	0,00
Outros Métodos	0,00	0,00
Investimentos noutras empresas	0,00	0,00
Outros investimentos financeiros	1.231,00	1.661,17
Perdas por Imparidade Acumuladas	0,00	0,00
Total	1.231,00	1.661,17

Os outros investimentos financeiros dizem respeito aos fundos de compensação dos trabalhadores.

17.2 Fundadores/beneméritos/patrocinadores/doadores/associados/membros

A 31 de dezembro de 2023 e 2022, apresentava os seguintes saldos:

Descrição	2023	2022
Ativo		
Fundadores/associados/membros - em curso	0,00	0,00
Doadores - em curso	0,00	0,00
Patrocinadores	0,00	0,00
Quotas	0,00	0,00
Financiamentos concedidos - Fundador/doador	0,00	0,00
Outras operações	0,00	0,00
Perdas por imparidade	0,00	0,00
Total	0,00	0,00
Passivo		
Fundadores/associados/membros - em curso	0,00	0,00
Financiamentos obtidos - Fundador/doador	0,00	0,00
Resultados disponíveis	0,00	0,00
Outras operações	0,00	0,00
Total	0,00	0,00

Relativamente a Beneficiários das mutualidades, estes para os períodos de 2023 e 2022, são discriminados da seguinte forma:

Outras operações	2023		2022	
	Não Corrente	Corrente	Não Corrente	Corrente
Beneficiários das mutualidades - prestações a pagar				
Beneficiários das mutualidades - capitais vencidos a pagar				
Beneficiários das mutualidades - rendas vitalícias a pagar				
Beneficiários das mutualidades - melhorias de benefícios				
Beneficiários das mutualidades - subvenções				
Total	0,00	0,00	0,00	0,00

17.3 Clientes e Utentes

Para os períodos de 2023 e 2022 a rubrica “Clientes” encontra-se desagregada da seguinte for:

Descrição	2023	2022
Clientes e Utentes c/c		
Clientes	0,00	0,00
Utentes	31.483,55	29.716,25
Clientes e Utentes títulos a receber		
Clientes	0,00	0,00
Utentes	0,00	0,00
Clientes e Utentes factoring		
Clientes	0,00	0,00
Utentes	0,00	0,00
Clientes e Utentes cobrança duvidosa		
Clientes	0,00	0,00
Utentes	20.388,13	22.094,84
Total	51.871,68	51.811,09

Nos períodos de 2023 e 2022 foram registadas as seguintes “Perdas por Imparidade acumuladas”:

Descrição	2023	2022
Clientes		
Utentes	20.388,13	22.094,84
Total	20.388,13	22.094,84

No exercício de 2023 o valor registado em perdas por imparidade foi de 666,53€.

No exercício de 2023 o valor registado em reversões de perdas por imparidade foi de 1.040,00€.

17.4 Outros Ativos Correntes

A rubrica “Outras contas a receber” tinha, em 31 de dezembro de 2023 e 2022, a seguinte decomposição:

Descrição	2023	2022
Fornecedores	489,18	
Remunerações a pagar ao pessoal	0,00	0,00
Adiantamentos ao pessoal	0,00	0,00
Adiantamentos a Fornecedores de Investimentos	0,00	0,00
Devedores por acréscimos de rendimentos	29.997,48	13.602,44
Outras operações	0,00	0,00
Outros Devedores	8.815,66	6.094,86
Perdas por Imparidade	0,00	0,00
Total	39.302,32	19.697,30

A rubrica de devedores por acréscimos de rendimentos diz respeito a valores a receber relativos à Segurança Social, nomeadamente comparticipação financeira referente ao diferencial remuneratório das educadoras da resposta social pré-escolar.

A rubrica outros devedores diz respeito ao valor retido pelo IGFSS e também ao valor a receber do I.E.F.P..

17.5 Diferimentos

Em 31 de dezembro de 2023 e 2022, a rubrica “Diferimentos” englobava os seguintes saldos:

Descrição	2023	2022
Gastos a Reconhecer		
Rendas	0,00	0,00
Seguros	1.556,80	1.009,74
Outras despesas custo diferido	683,32	574,94
Total	2.240,12	1.584,68
Rendimentos a Reconhecer		
I.E.F.P. – Estágios Ativar.pt	3.023,12	5.587,20
Total	3.023,12	5.587,20

17.6 Caixa e Depósitos Bancários

A rubrica de “Caixa e Depósitos Bancários”, a 31 de dezembro de 2023 e 2022, encontrava-se com os seguintes saldo:

Descrição	2023	2022
Caixa	17,17	0,00
Depósitos à ordem	156.918,52	116.973,11
Depósitos a prazo	30.000,00	30.000,00
Outros		
Total	186.935,69	146.973,11

17.7 Fundos Patrimoniais

Nos “Fundos Patrimoniais” ocorreram as seguintes variações:

Descrição	Saldo Inicial	Aumentos	Diminuições	Saldo Final
Fundos	24.871,88	0,00	0,00	24.871,88
Excedentes técnicos	0,00	0,00	0,00	0,00
Reservas	0,00	0,00	0,00	0,00
Resultados transitados	132.440,50	0,00	10.056,86	122.383,64
Excedentes de revalorização	0,00	0,00	0,00	0,00
Outras variações nos fundos patrimoniais	0,00	0,00	0,00	0,00
Total	157.312,38	0,00	10.056,86	147.255,52

17.8 Fornecedores

O saldo da rubrica de "Fornecedores" é discriminado da seguinte forma:

Descrição	2023	2022
Fornecedores c/c	7.924,63	7.264,72
Fornecedores títulos a pagar	0,00	0,00
Fornecedores faturas em receção e conferência	0,00	0,00
Total	7.924,63	7.264,72

17.9 Estado e Outros Entes Públicos

A rubrica de "Estado e outros Entes Públicos" está dividida da seguinte forma:

Descrição	2023	2022
Ativo		
Imposto sobre o Rendimentos das Pessoas Coletivas (IRC)	0,00	0,00
Imposto sobre o Valor Acrescentado (IVA)	607,19	623,90
Outros Impostos e Taxas	0,00	0,00
Total	607,19	623,90
Passivo		
Imposto sobre o Rendimentos das Pessoas Coletivas (IRC)	0,00	0,00
Imposto sobre o Valor Acrescentado (IVA)	0,00	0,00
Imposto sobre o Rendimentos das Pessoas Singulares (IRS)	2.133,00	2.496,50
Segurança Social	9.571,48	9.739,03
Outros Impostos e Taxas	0,00	70,56
Total	11.704,48	12.306,09

17.10 Outros Passivos Correntes

A rubrica "Outras contas a pagar" desdobra-se da seguinte forma:

Descrição	2023		2022	
	Não Corrente	Corrente	Não Corrente	Corrente
Pessoal				
Remunerações a pagar				
Cauções				
Outras operações				
Perdas por imparidade acumuladas				
Adiantamento de Utentes		100,67		0,00
Fornecedores de Investimentos		3.923,70		0,00
Credores por acréscimo de gastos		70.988,09		89.672,96
Outros credores		0,00		0,00
Total	0,00	75.012,46	0,00	89.672,96

A rubrica de Credores por acréscimos de gastos no ano de 2023 contempla as remunerações a liquidar relacionadas com os encargos com férias a liquidar em 2024.

17.11 Subsídios, doações e legados à exploração

A Entidade reconheceu, nos períodos de 2023 e 2022, os seguintes subsídio, doações, heranças e legados:

Descrição	2023	2022
Subsídios do Estado e outros entes públicos	205.515,51	430.861,55
Subsídios de outras entidades	0,00	0,00
Doações e heranças	10.058,67	15.464,43
Legados	0,00	0,00
Total	215.574,18	446.325,98

No ano de 2023 o valor dos donativos em espécie foi de 3.948,75€ e em 2022 foi de 4.787,18€.

Os “Subsídios e Apoios do Governo” estão divulgados de forma mais exaustiva na Nota 12.

17.12 Fornecimentos e serviços externos

A repartição dos “Fornecimentos e serviços externos” nos períodos findos em 31 de dezembro de 2023 e de 2022, foi a seguinte:

Descrição	2023	2022
Subcontratos	0,00	0,00
Serviços especializados	31.780,52	22.091,50
Materiais	5.871,37	5.639,83
Energia e fluidos	10.574,72	12.434,08
Deslocações, estadas e transportes	88,50	728,50
Serviços diversos	21.849,93	19.084,98
Encargos c/ Utentes	2.590,90	0,00
Total	72.755,94	62.484,39

17.13 Outros rendimentos e ganhos

A rubrica de “Outros rendimentos” encontra-se dividida da seguinte forma:

Descrição	2023	2022
Rendimentos Suplementares	4.833,00	1.994,00
Descontos de pronto pagamento obtidos	100,12	0,00
Recuperação de dívidas a receber	0,00	0,00
Ganhos em inventários	0,00	312,08
Rendimentos em subsidiárias, associadas e empreendimentos conjuntos	0,00	0,00
Rendimentos nos restantes ativos financeiros	10,30	44,77
Rendimentos em investimentos não financeiros	0,00	0,00
Outros rendimentos	9.553,04	3.012,54
Total	14.496,46	5.363,39

17.14 Outros gastos e perdas

A rubrica de “Outros gastos” encontra-se dividida da seguinte forma:

Descrição	2023	2022
Impostos	602,66	572,05
Descontos de pronto pagamento concedidos	0,00	0,00
Incobráveis	0,00	0,00
Perdas em inventários	0,00	0,00
Gastos em subsidiárias, associadas e empreendimentos conjuntos	0,00	0,00
Gastos nos restantes investimentos financeiros	0,00	0,00
Gastos em investimentos não financeiros	0,00	0,00
Outros Gastos	693,75	1.500,00
Total	1.296,41	2.072,05

17.15 Resultados Financeiros

Nos períodos de 2023 e 2022 foram reconhecidos os seguintes gastos e rendimentos relacionados com juros e similares:

Descrição	2023	2022
Juros e gastos similares suportados		
Juros suportados	0,00	0,00
Diferenças de câmbio desfavoráveis	0,00	0,00
Outros gastos e perdas de financiamento	0,00	0,00
Total	0,00	0,00
Juros e rendimentos similares obtidos		
Juros obtidos	3,07	3,07
Dividendos obtidos	0,00	0,00
Outros Rendimentos similares	0,00	0,00
Total	3,07	3,07
Resultados Financeiros	3,07	3,07

17.16 Acontecimentos após data de Balanço

Não são conhecidos à data quaisquer eventos subsequentes, com impacto significativo nas Demonstrações Financeiras de 31 de dezembro de 2023.

Após o encerramento do período, e até à elaboração do presente anexo, não se registaram outros factos suscetíveis de modificar a situação relevada nas contas.

As demonstrações financeiras para o período findo em 31 de dezembro de 2022 foram aprovadas pela assembleia geral de 27 de março de 2023.

A-DOS-CUNHADOS, 11 de março de 2024

A Direção

CC n.º 44986

Sandra Beuets


Helena Couceiros

DEMONSTRAÇÃO DOS RESULTADOS POR NATUREZAS
RESPOSTA SOCIAL - CRECHE

Montantes expressos em EURO

RUBRICAS	NOTAS	EXERCÍCIOS	
		2023	2022
RENDIMENTOS E GASTOS			
Vendas e serviços prestados.....	10	110 606,89	20 960,19
Subsídios, Doações e legados à exploração.....	12 / 17.11	3 219,07	78 763,52
Custo das mercadorias vendidas e das matérias consumidas.....	9	(6 746,48)	(6 400,44)
Fornecimentos e serviços externos.....	17.12	(7 600,74)	(5 620,45)
Gastos com o pessoal.....	15	(67 550,62)	(71 885,66)
Imparidade de dívidas a receber (perdas/reversões).....	17.3	(173,97)	319,71
Outros rendimentos e ganhos.....	17.13	2 373,71	1 085,32
Outros gastos e perdas.....	17.14	(58,10)	(248,86)
Resultados antes de depreciações, gastos de financiamento e impostos		34 068,76	16 973,53
Gastos/reversões de depreciação e de amortização.....	5 / 6	(574,11)	(573,11)
Resultado operacional (antes de gastos de financiamento e impostos)		33 494,65	16 400,42
Juros e rendimentos similares obtidos.....	17.15	,33	,27
Juros e gastos similares suportados.....	17.15		
Resultado antes de impostos		33 494,98	16 400,69
Imposto sobre o rendimento do período.....	14		
Resultado líquido do período		33 494,98	16 400,69

A Direção



Contabilista Certificado n.º 44986

Helder Cozart


DEMONSTRAÇÃO DOS RESULTADOS POR NATUREZAS
RESPOSTA SOCIAL - PRÉ-ESCOLAR

Montantes expressos em EURO

RUBRICAS	NOTAS	EXERCÍCIOS	
		2023	2022
RENDIMENTOS E GASTOS			
Vendas e serviços prestados.....	10	333 206,04	126 306,68
Subsídios, Doações e legados à exploração.....	12 / 17.11	49 562,55	214 422,60
Custo das mercadorias vendidas e das matérias consumidas.....	9	(32 505,79)	(26 765,46)
Fornecimentos e serviços externos.....	17.12	(37 784,54)	(30 217,78)
Gastos com o pessoal.....	15	(251 188,27)	(240 281,78)
Imparidade de dívidas a receber (perdas/reversões).....	17.3	(452,60)	1 027,42
Outros rendimentos e ganhos.....	17.13	10 079,57	3 118,86
Outros gastos e perdas.....	17.14	(818,15)	(1 160,32)
Resultados antes de depreciações, gastos de financiamento e impostos		70 098,81	46 450,22
Gastos/reversões de depreciação e de amortização.....	5 / 6	(3 084,17)	(2 835,89)
Resultado operacional (antes de gastos de financiamento e impostos)		67 014,64	43 614,33
Juros e rendimentos similares obtidos.....	17.16	1,37	1,02
Juros e gastos similares suportados.....	17.15		
Resultado antes de impostos		67 016,01	43 615,35
Imposto sobre o rendimento do período.....	14		
Resultado líquido do período		67 016,01	43 615,35

A Direção

Contabilista Certificado n.º 44986



Bontoy

Helder Louçã

DEMONSTRAÇÃO DOS RESULTADOS POR NATUREZAS
RESPOSTA SOCIAL - C.A.T.L.


Montantes expressos em EURO

RUBRICAS	NOTAS	EXERCÍCIOS	
		2023	2022
RENDIMENTOS E GASTOS			
Vendas e serviços prestados.....	10	98 066,07	57 553,96
Subsídios, Doações e legados à exploração.....	12 / 17.11	9 657,22	43 655,33
Custo das mercadorias vendidas e das matérias consumidas.....	9	(19 626,14)	(18 037,59)
Fornecimentos e serviços externos.....	17.12	(20 695,01)	(16 817,54)
Gastos com o pessoal.....	15	(108 484,34)	(122 512,39)
Imparidade de dívidas a receber (perdas/reversões).....	17.3	1 000,04	739,04
Outros rendimentos e ganhos.....	17.13	1 382,54	1 159,21
Outros gastos e perdas.....	17.14	(420,16)	(663,07)
Resultados antes de depreciações, gastos de financiamento e impostos		(38 619,78)	(54 923,05)
Gastos/reversões de depreciação e de amortização.....	5 / 6	(1 722,33)	(1 528,31)
Resultado operacional (antes de gastos de financiamento e impostos)		(40 342,11)	(56 451,36)
Juros e rendimentos similares obtidos.....	17.15	1,00	,92
Juros e gastos similares suportados.....	17.15		
Resultado antes de impostos		(40 341,11)	(56 450,44)
Imposto sobre o rendimento do período.....	14		
Resultado líquido do período		(40 341,11)	(56 450,44)

A Direção



Contabilista Certificado n.º 44986



Helder Gonçalves

DEMONSTRAÇÃO DOS RESULTADOS POR NATUREZAS
RESPOSTA SOCIAL - R.S.I.

Montantes expressos em EURO

RUBRICAS	NOTAS	EXERCÍCIOS	
		2023	2022
RENDIMENTOS E GASTOS			
Vendas e serviços prestados.....	10		
Subsídios, Doações e legados à exploração.....	12 / 17.11	144 159,84	98 399,53
Custo das mercadorias vendidas e das matérias consumidas.....	9	(2 453,27)	(1 745,57)
Fornecimentos e serviços externos.....	17.12	(4 283,38)	(3 565,20)
Gastos com o pessoal.....	15	(120 171,50)	(98 376,15)
Imparidade de dívidas a receber (perdas/reversões).....	17.3		
Outros rendimentos e ganhos.....	17.13	104,54	
Outros gastos e perdas.....	17.14		
Resultados antes de depreciações, gastos de financiamento e impostos		17 356,23	(5 287,39)
Gastos/reversões de depreciação e de amortização.....	5 / 6		(50,00)
Resultado operacional (antes de gastos de financiamento e impostos)		17 356,23	(5 337,39)
Juros e rendimentos similares obtidos.....	17.15	,08	
Juros e gastos similares suportados.....	17.15		
Resultado antes de impostos		17 356,31	(5 337,39)
Imposto sobre o rendimento do período.....	14		
Resultado líquido do período		17 356,31	(5 337,39)

A Direção



Contabilista Certificado n.º 44986


Helder Concelos

DEMONSTRAÇÃO DOS RESULTADOS POR NATUREZAS
RESPOSTA SOCIAL - CANTINA SOCIAL

Montantes expressos em EURO

RUBRICAS	NOTAS	EXERCÍCIOS	
		2023	2022
RENDIMENTOS E GASTOS			
Vendas e serviços prestados.....	10		
Subsídios, Doações e legados à exploração.....	12 / 17.11	8 975,50	11 085,00
Custo das mercadorias vendidas e das matérias consumidas.....	9		(5 236,72)
Fornecimentos e serviços externos.....	17.12	(2 392,27)	(6 263,42)
Gastos com o pessoal.....	15	(4 498,42)	(7 870,79)
Imparidade de dívidas a receber (perdas/reversões).....	17.3		
Outros rendimentos e ganhos.....	17.13	56,10	
Outros gastos e perdas.....	17.14		
Resultados antes de depreciações, gastos de financiamento e impostos		2 140,91	(8 285,93)
Gastos/reversões de depreciação e de amortização.....	5 / 6		
Resultado operacional (antes de gastos de financiamento e impostos)		2 140,91	(8 285,93)
Juros e rendimentos similares obtidos.....	17.15	,29	,86
Juros e gastos similares suportados.....	17.15		
Resultado antes de impostos		2 141,20	(8 285,07)
Imposto sobre o rendimento do período.....	14		
Resultado líquido do período		2 141,20	(8 285,07)

A Direção



Bontor

Contabilista Certificado n.º 44986


Helder Louçã

Handwritten initials and signature.

MAPA DE CONTROLO DO(S) SUBSIDIO(S) PARA INVESTIMENTOS
 ANEXO ORÇAMENTÁRIO

CG
 Conta de Gerência das Instituições Particulares de Solidariedade Social

ANO: 2022 (1)
 MISS: 20004602419
 NIPC: 501240640



CONTAS	DESCRIÇÕES	ANO INÍCIO UTILIZAÇÃO INVEST.º (2)	VALOR TOTAL POR ENTIDADE E EMPREEND.º (3)	TAXA DE AMORTIZ. (4)	VALORES ANUAIS DAS REDUÇÕES E DAS AMORTIZAÇÕES			SALDO VALOR LÍQ. ANON-1 (9)	MOVIMENTOS NO ANO			SALDO VALOR LÍQ. ANON-1 (14)	
					1.º ANO (5)	2.º ANO (6)	3.º ANO (7)		A débito (10)	A crédito (12)	Saldo em 31/12 (13)		
593	SUBSIDIOS												0,00 0,00
...	TOTAL SUBS.		0		0,00	0,00	0,00	0,00	0,00				0,00
4	INVESTIMENTO												0,00 0,00
...	TOTAL DO INVESTIM.		0		0,00	0,00	0,00	0,00	0,00				0,00

e+f+g = <i+|+j+|

NOTA: O mapa deverá incluir todos os subsídios ainda por regularizar, assim como todos os investimentos por eles subsidiados e que ainda não estejam completamente amortizados. Em cada sub-conta só deverão ser registados os valores com origem na mesma "Entidade" e para o mesmo investimento (Empreendimento). As colunas para os valores das amortizações dos imobilizados e das reduções dos subsídios para os investimentos, deverão ser aumentadas no caso dos "Empreendimentos" Incluirem imobilizados com mais taxas de amortização diferenciadas,

Demonstração de Resultados por Resposta Social 2023

Cont.	Descrição	Respostas Sociais					Totais	Ano Anterior	Variação %
		Creche	Pré Escolar	C.A.T.L.	R.S.I.	CANTINA SOCIAL			
61	Consumo Géneros Alimentares	6 746,48	32 505,79	19 626,14	2 453,27	0,00	61 331,68	58 185,78	5%
62	Fornecimentos e Serviços	7 600,74	37 784,54	20 695,01	4 283,38	2 392,27	72 755,94	62 484,39	16%
63	Gastos c/ Pessoal	67 550,62	251 188,27	108 484,34	120 171,50	4 498,42	551 893,15	540 926,77	2%
64	Gastos de depreciação e amortização	574,11	3 084,17	1 722,33	0,00	0,00	5 380,61	4 897,31	10%
65	Perdas por Inapropriedade	173,97	452,60	39,96	0,00	0,00	666,53	474,28	41%
68	Outros gastos e Perdas	58,10	818,15	420,16	0,00	0,00	1 296,41	2 072,05	-37%
69	Gastos e Perdas de Financiamento	0,00	0,00	0,00	0,00	0,00	0,00	0,00	0%
	TOTAL	82 704,02	325 833,52	150 987,94	126 908,15	6 890,69	693 324,32	669 040,58	4%
72	Prestações de Serviços	110 605,89	333 206,04	98 066,07	0,00	0,00	541 878,00	204 820,83	165%
	Quotas dos Utilizadores (Mensalidades)	19 546,30	147 433,45	61 223,81	0,00	0,00	228 203,56	202 307,33	13%
	Acordos de Cooperação ISS, IP	90 723,88	184 277,59	35 834,97	0,00	0,00	310 836,44	0,00	100%
	Quotizações e Joias	335,71	1 495,00	1 007,29	0,00	0,00	2 838,00	2 513,50	13%
75	Subsídios, doações e legados Exploração	3 219,07	49 562,55	9 657,22	144 159,84	8 975,50	215 574,18	446 325,98	-52%
	ISS, IP - CENTRO DISTRICTAL	0,00	31 154,92	0,00	144 159,84	8 975,50	184 290,26	418 891,55	-56%
76	Reversões	0,00	0,00	1 040,00	0,00	0,00	1 040,00	2 560,45	-59%
78	Outros Rendimentos e Ganhos	2 373,71	10 079,57	1 882,54	104,54	56,10	14 496,46	5 363,39	170%
79	Juros, Dividendos e Rendimentos Similares	0,33	1,37	1,00	0,08	0,29	3,07	3,07	0%
	TOTAL	116 199,00	392 849,53	110 646,83	144 264,46	9 031,89	772 991,71	659 073,72	17%
	Resultado Líquido	33 494,98	67 016,01	-40 341,11	17 356,31	2 141,20	79 667,39	-9 966,86	899%
	Cash-Flow Líquido = (R. Líquido + Depreciações)	34 069,09	70 100,18	-38 618,78	17 356,31	2 141,20	85 048,00	-5 069,55	1778%

	Creche	Pré Escolar	C.A.T.L.
N.º Médio Utentes Valência	18	89	53
Total de Custo Anual	82 704,02	325 833,52	150 987,94
Total de Custos Mensais	6 892,00	27 152,79	12 582,33
Custo Mensal por Criança	382,89	305,09	237,40

Mensalidade Média por Criança	90,49	138,05	96,26
Comparticipação média ISS	420,02	201,72	56,34
Total de receita por Criança	510,51	339,76	152,61
Excedente/Defice por Criança	127,62	34,67	-84,79

88 47 10 B.

Associação de Solidariedade e Promoção de A-dos-Cunhados

2023

Resposta Social	Média de utentes	Total custos	Custo médio real
Creche	18	82 704,02 €	382,89 €
Pré-Escolar	89	325 833,52 €	305,09 €
C.A.T.L.	53	150 987,94 €	237,40 €

Associação de Solidariedade e Promoção de A-dos-Cunhados

Demonstração de Resultados por Resposta Social

2023

Rendimentos e Gastos		Respostas Sociais					Totais
		Creche	Pré-Escolar	C.A.T.L.	R.S.I.	Cantina Social	
61	Consumos (Gêneros alimentares)	6 746,48	32 505,79	19 626,14	2 453,27		61 331,68
62	Fornecimentos e Serviços	7 600,74	37 784,54	20 695,01	4 283,38	2 392,27	72 755,94
63	Gastos c/ Pessoal	67 550,62	251 188,27	108 484,34	120 171,50	4 498,42	551 893,15
64	Gastos de depreciação e amortização	574,11	3 084,17	1 722,33	0,00	0,00	5 380,61
65	Perdas por Imparidade	173,97	452,60	39,96	0,00	0,00	666,53
68	Outros gastos e Perdas	58,10	818,15	420,16	0,00	0,00	1 296,41
69	Gastos e Perdas de Financiamento	0,00	0,00	0,00	0,00	0,00	0,00
TOTAL		82 704,02	325 833,52	150 987,94	126 908,15	6 890,69	693 324,32
72	Prestações de Serviços	110 605,89	333 206,04	98 066,07	0,00	0,00	541 878,00
721	Quotas dos utilizadores (Mensalidades)	19 546,30	147 433,45	61 223,81	0,00	0,00	228 203,56
721	Acordo Cooperação - ISS, IP	90 723,88	184 277,59	35 834,97	0,00	0,00	310 836,44
722	Quotizações e Jólías	335,71	1 495,00	1 007,29	0,00	0,00	2 838,00
75	Subsídios, doações e legados Exploração	3 219,07	49 562,55	9 657,22	144 159,84	8 975,50	215 574,18
	ISS, IP - CENTRO DISTRITAL	0,00	31 154,92	0,00	0,00	8 975,50	40 130,42
76	Reversões	0,00	0,00	1 040,00	0,00	0,00	1 040,00
78	Outros Rendimentos e Ganhos	2 373,71	10 079,57	1 882,54	104,54	56,10	14 496,46
79	Juros, Dividendos e Rend. Similares	0,33	1,37	1,00	0,08	0,29	3,07
TOTAL		116 199,00	392 849,53	110 646,83	144 264,46	9 031,89	772 991,71
Resultado Líquido		33 494,98	67 016,01	-40 341,11	17 356,31	2 141,20	79 667,39
Cash-Flow Líquido = (R. Líquido + Depreciações)		34 069,09	70 100,18	-38 618,78	17 356,31	2 141,20	85 048,00

	Creche	Pré-Escolar	C.A.T.L.	R.S.I.	Cantina Social
N.º Médio utentes por resposta social	18	89	53	0	0
Total de Custo	82 704,02	325 833,52	150 987,94	126 908,15	6 890,69
Custos Mensais	6 892,00	27 152,79	12 582,33	10 575,68	574,22
Custo Mensal por Utente	382,89	305,09	237,40		
Mensalidade Média por Utente	90,49	138,05	96,26		
Comparticipação média efectiva	420,02	201,72	56,34		
Total de receita por Utente	510,51	339,76	152,61		
Excedente/Def.ice por Utente	127,62	34,67	-84,79		